

ภาคผนวก ข

รูปประกอบการปฏิบัติตามมาตรการป้องกันและลดผลกระทบสิ่งแวดล้อม



รายงานผลการปฏิบัติตามมาตรการป้องกันและแก้ไขผลกระทบต่อสิ่งแวดล้อม และมาตรการติดตามตรวจสอบคุณภาพสิ่งแวดล้อม
โครงการ วี คอนโด ไพร์ม-ลาดกระบัง เฟส 1 (V condo Prime – Ladkrabang Phase 1) (ระยะก่อสร้าง)ของบริษัท วีวีโฮมกรุ๊ป จำกัด

รูปแสดงการปฏิบัติตามมาตรการฯ ของโครงการ วี คอนโด ไพร์ม-ลาดกระบัง เฟส 1







	
<p>รูปที่ 1 ป้ายรายละเอียดหน้าโครงการ</p>	<p>รูปที่ 2 รั้ว Metal Sheet</p>
	
<p>รูปที่ 3 เจ้าหน้าที่ทำความสะอาด</p>	<p>รูปที่ 4 ผ้าใบก่อสร้าง Mesh Sheet</p>
	
<p>รูปที่ 5 ผ้าใบก่อสร้างปิดคลุมวัสดุก่อสร้าง</p>	<p>รูปที่ 6 รถปูน</p>

รายงานผลการปฏิบัติตามมาตรการป้องกันและแก้ไขผลกระทบสิ่งแวดล้อม และมาตรการติดตามตรวจสอบคุณภาพสิ่งแวดล้อม
โครงการ วี คอนโด ไพร์ม-ลาดกระบัง เฟส 1 (V condo Prime – Ladkrabang Phase 1) (ระยะก่อสร้าง)ของบริษัท วีโสมกรุ๊ป จำกัด

รูปแสดงการปฏิบัติตามมาตรการฯ ของโครงการ วี คอนโด ไพร์ม-ลาดกระบัง เฟส 1

	
<p>รูปที่ 6 ป้ายควบคุม</p>	<p>รูปที่ 7 จุดล้างล้อรถ</p>
	
<p>รูปที่ 8 บริเวณทางเข้า-ออก</p>	<p>รูปที่ 9 ผ้าใบปิดคลุมรถบรรทุก</p>
	
<p>รูปที่ 10 สภาพโครงการในปัจจุบัน</p>	<p>รูปที่ 11 รางระบายน้ำภายในโครงการ</p>

	
<p>รูปที่ 12 ป้ายรณรงค์ประหยัดน้ำประหยัดไฟ</p>	<p>รูปที่ 13 ถังสำรองภายในโครงการ</p>
	
<p>รูปที่ 14 ห้องน้ำ</p>	<p>รูปที่ 15 ระบบบำบัดน้ำเสียสำเร็จรูป</p>
	
<p>รูปที่ 16 จุดล้างล้อ</p>	<p>รูปที่ 17 ถังรับมูลฝอย</p>

	
<p>รูปที่ 18 ป้ายทิ้งขยะลงถัง</p>	<p>รูปที่ 19 ไฟส่องสว่างชนิด LED</p>
	
<p>รูปที่ 20 วัตถุไวไฟ</p>	<p>รูปที่ 21 เบอร์ติดต่อเจ้าหน้าที่รับเรื่องร้องเรียน</p>
	
<p>รูปที่ 22 เจ้าหน้าที่เข้าพบบ้านข้างเคียง</p>	

	
<p>รูปที่ 23 กล้องวงจรปิด</p>	<p>รูปที่ 24 อุปกรณ์ป้องกันอันตรายส่วนบุคคล</p>
	
<p>รูปที่ 25 ที่พักผ่อนสำหรับคนงาน</p>	<p>รูปที่ 26 จุดบริการน้ำดื่ม</p>
	
<p>รูปที่ 27 พื้นที่สูบบุหรี่</p>	<p>รูปที่ 28 Chain Link</p>